

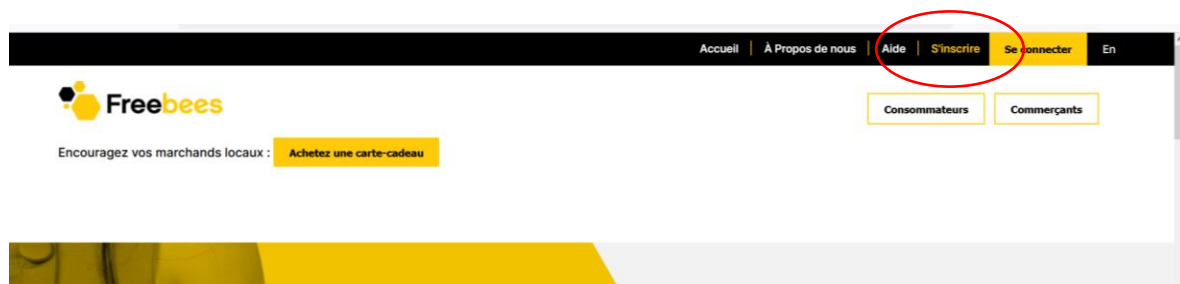
# Comment créer son compte de Membre?

## ÉTAPE 1


Si vous avez déjà un compte de Membre Freebees, ouvrez une session avec numéro de carte ou adresse courriel + mot de passe et passez à l'étape 2.

OU

Si vous n'avez pas de compte de Membre Freebees, à partir de la page d'accueil du [freebeespay.com](http://freebeespay.com), cliquez sur **S'INSCRIRE**. Cliquez sur **Je ne possède pas de carte de membre** pour vous inscrire sans carte.



Complétez ensuite les étapes. Une fois le processus complété, vous devriez recevoir un courriel vous demandant de confirmer votre adresse courriel. Vérifiez vos courriers indésirables ou écrivez-nous à [info@freebeespay.com](mailto:info@freebeespay.com) si vous ne le recevez pas.



### ÉTAPE 1 : VALIDATION DE LA CARTE

Je ne possède pas de carte de membre. [CLIQUER ICI.](#)

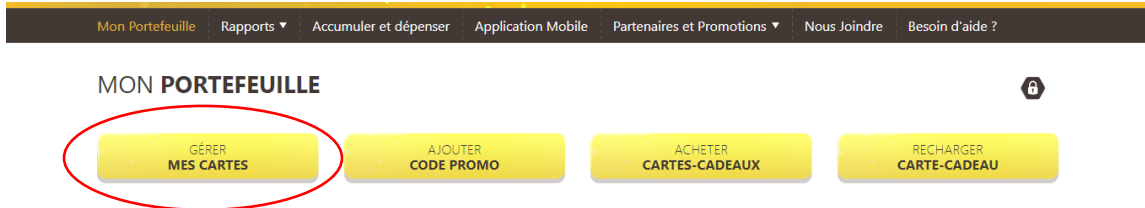
ANNULER

SUIVANT

## ÉTAPE 2

### Ajouter la carte secondaire pour votre ou vos enfant(s)

À partir de votre page d'accueil de votre compte, sélectionnez **GÉRER MES CARTES**.



Cliquez sur **AJOUTER** à la ligne MES CARTES SECONDAIRES. \*Le compte doit être complété et actif pour pouvoir le faire.

### GÉRER MES CARTES

#### MA CARTE PRIMAIRE

REEMPLACER / FUSIONNER MA CARTE

Votre carte primaire est le numéro associé à votre compte Freebees.

Si vous avez deux cartes ou avez reçu une nouvelle carte que vous aimeriez mettre à votre compte, appuyez sur le bouton REMPLACER/FUSIONNER MA CARTE\*.

\*Attention, cette opération vous demandera de choisir quelle carte vous voulez conserver. La carte non conservée ne sera plus fonctionnelle et les soldes seront tous transférés sur la carte sélectionnée.



John Doe

1136 623 3972

#### MES CARTES SECONDAIRES

AJOUTER


Vos cartes secondaires vous permettent d'ajouter des cartes Freebees à votre compte pour votre conjoint-te ou pour vos enfants afin de partager le compte pour accumuler et dépenser les soldes conjointement\*.

\*Certaines cartes ne sont valides que pour un Partenaire sélectionné. Le cas échéant, ces cartes ne pourront accumuler ou dépenser des soldes chez les autres Partenaires du réseau.

Image	Numéro	Titulaire de la carte	Mode
-------	--------	-----------------------	------

aucune carte secondaire

Entrez le numéro de la carte



Retour au compte : Philippe Londei (Gérant)

**CARTE SECONDAIRE**

NUMÉRO DE CARTE :

Numéro de carte  OK

FERMER

Remplissez ensuite le formulaire avec le prénom et le nom de l'élève.

Laissez l'option à Accumuler / dépenser. Par mesure de sécurité, vous pourrez aussi empêcher cette carte de dépenser de l'argent en utilisant le Mode Accumuler seulement.

Comme l'utilisateur de la carte est âgé de moins de 18 ans, cochez « **J'autorise le titulaire de la carte à utiliser mon compte** », puis faites ENREGISTRER.



**CARTE SECONDAIRE**

Numéro de carte 1199 271 8685

Prénom   
Champs obligatoires

Nom   
Champs obligatoires

Mode

Autoriser prochaine transaction

Le titulaire de la carte est un adulte

J'autorise le titulaire de la carte à utiliser mon compte

ANNULER ENREGISTRER

Refaites la procédure pour ajouter d'autres cartes. Appuyez sur l'icône du crayon pour modifier l'information d'une carte ou sur la poubelle pour supprimer la carte du compte.

## GÉRER MES CARTES

### MA CARTE PRIMAIRE

REPLACER / FUSIONNER MA CARTE

Votre carte primaire est le numéro associé à votre compte Freebees.

Si vous avez deux cartes ou avez reçu une nouvelle carte que vous aimeriez mettre à votre compte, appuyez sur le bouton REPLACER/FUSIONNER MA CARTE\*.

\*Attention, cette opération vous demandera de choisir quelle carte vous voulez conserver. La carte non conservée ne sera plus fonctionnelle et les soldes seront tous transférés sur la carte sélectionnée.



John Doe  
1136 623 3972

### MES CARTES SECONDAIRES

AJOUTER

Vos cartes secondaires vous permettent d'ajouter des cartes Freebees à votre compte pour votre conjoint-te ou pour vos enfants afin de partager le compte pour accumuler et dépenser les soldes conjointement\*.

\*Certaines cartes ne sont valides que pour un Partenaire sélectionné. Le cas échéant, ces cartes ne pourront accumuler ou dépenser des soldes chez les autres Partenaires du réseau.

Image	Numéro	Titulaire de la carte	Mode	
	1199 271 8685	Phil tEST	Accumuler / Dépenser	 